



**CROWNE PLAZA®**

AN IHG® HOTEL

WARSAW - The HUB

ZAPRASZAMY



## Crowne Plaza Warsaw - The HUB

Dogodna lokalizacja w centrum pozwoli Państwu wygodnie i szybko dotrzeć do najważniejszych punktów Warszawy.

### Odległości:

Lotnisko Chopina 6,5 km / 15 minut

Dworzec Centralny 2 km / 7 minut

Metro 2 linia: bezpośredni dostęp do Centrum Konferencyjnego

Muzeum Powstania Warszawskiego 560 m / 4 minuty

SkyFall, najwyższy taras widokowy w Europie 150 m / naprzeciwko

Fabryka Norblina 800 m / kilka minut

Browary Warszawskie 900 m / kilka minut

Pałac Kultury i Nauki: 2 km / 7 minut

Muzeum POLIN 3 km / 10 minut

Muzeum Narodowe 3 km / 10 minut

Stare Miasto 3,5 km / 10 minut

Łazienki Królewskie, Pomnik Chopina 4 km / 12 minut

Westfield Arkadia Centrum Handlowe 3,5 km / 10 minut

PGE Stadion Narodowy 5 km / 14 minut



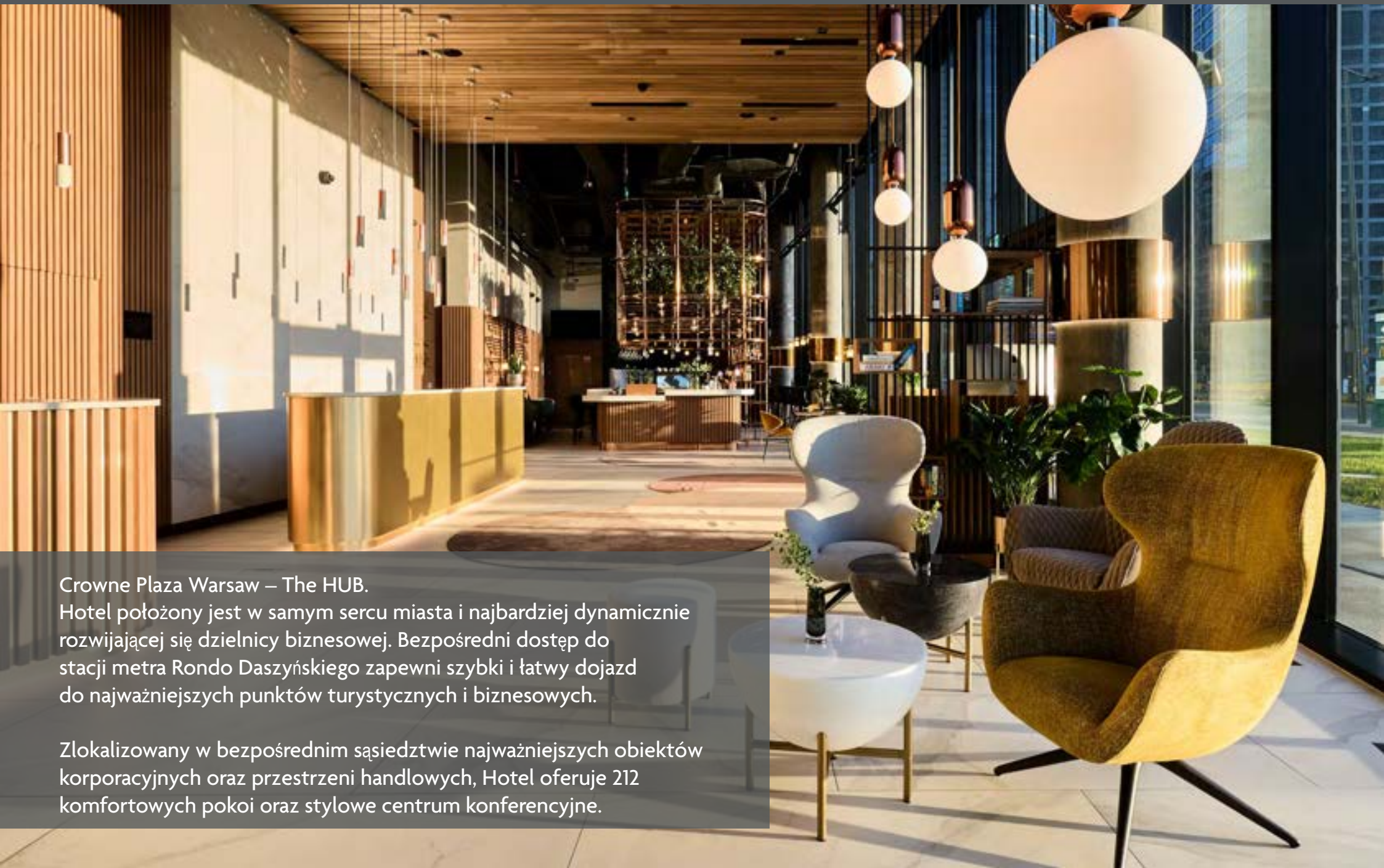


# ZAPRASZAMY

  
**CROWNE PLAZA**<sup>®</sup>  
AN IHG<sup>®</sup> HOTEL  
WARSAW - The HUB

Crowne Plaza Warsaw – The HUB.  
Hotel położony jest w samym sercu miasta i najbardziej dynamicznie rozwijającej się dzielnicy biznesowej. Bezpośredni dostęp do stacji metra Rondo Daszyńskiego zapewni szybki i łatwy dojazd do najważniejszych punktów turystycznych i biznesowych.

Zlokalizowany w bezpośrednim sąsiedztwie najważniejszych obiektów korporacyjnych oraz przestrzeni handlowych, Hotel oferuje 212 komfortowych pokoi oraz stylowe centrum konferencyjne.



212 pokoi

80 Pokoi Standardowych (w tym 10 pokoi „TWIN”)

88 Pokoi Standardowych z widokiem

(w tym 18 pokoi „TWIN”)

18 Pokoi Standardowych z sofą

21 Pokoi Premium (w tym 3 pokoje „TWIN”)

z dostępem do Studio Lounge


1 Apartament Junior

1 Apartament Senior

---

3 Pokoje dla Niepełnosprawnych





Każdy z naszych 212 nowoczesnych pokoi ma elegancki wystrój, panoramiczne okna wpuszczające światło dzienne oraz wszystkie udogodnienia pozwalające zarówno na komfortowy wypoczynek, jak i pracę.



Pokój Standardowy




Sypialnia w Apartamencie Junior






Salon w Apartamencie Senior





Ciesz się różnorodnym menu jakie serwujemy, od doskonałych dań polskiej kuchni w restauracji **Nova Wola**, po lżejsze posiłki i autorskie koktajle w naszym **Signature Bar** w lobby lub imponującym skybarze **The Roof** zlokalizowanym na 21 piętrze Hotelu z tarasem zewnętrznym i urzekającym widokiem na centrum Warszawy.





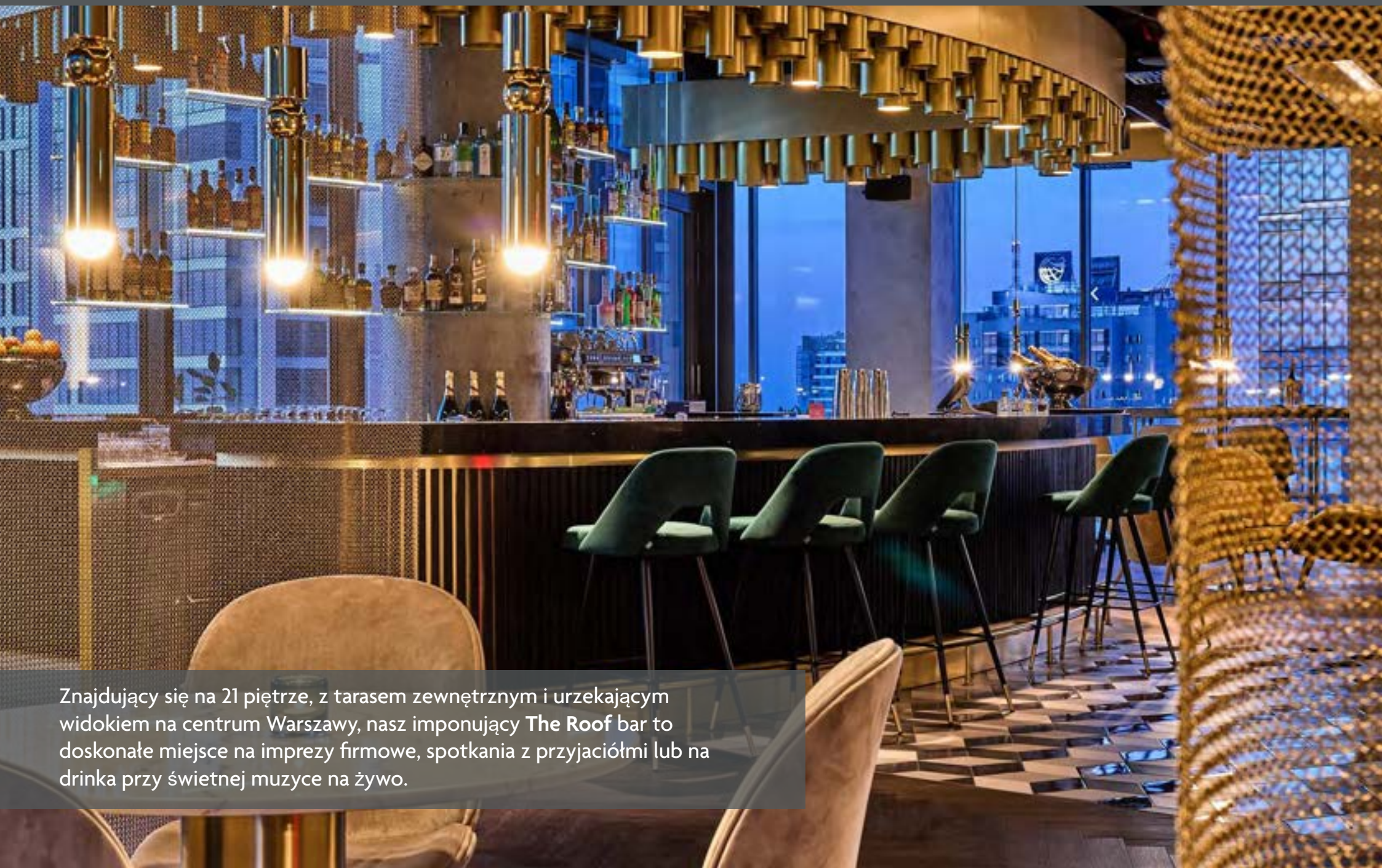
Nova Wola to nowoczesna restauracja z polską kuchnią, dysponująca 160 miejscami, idealna na szybkie lunchy biznesowe, wieczorne imprezy firmowe, niedzielne brunchy rodzinne czy niezobowiązujące kolacje z przyjaciółmi. Menu bazuje na składnikach najwyższej jakości pochodzących od lokalnych producentów. Szef Kuchni Paweł Suchenek zaprasza!





Restauracja Nova Wola





Znajdujący się na 21 piętrze, z tarasem zewnętrznym i urzekającym widokiem na centrum Warszawy, nasz imponujący **The Roof** bar to doskonałe miejsce na imprezy firmowe, spotkania z przyjaciółmi lub na drinka przy świetnej muzyce na żywo.





The Roof - prywatna sala





## Przestrzeń Konferencyjna

Ponad 1400 m<sup>2</sup> powierzchni, do 30 funkcjonalnych sal, od kameralnych boardroomów do przestronnej sali balowej z dostępem do światła dziennego i nowoczesnym sprzętem audiowizualnym. Crowne Plaza<sup>®</sup> Meetings Director gwarantuje dedykowaną obsługę w trakcie wydarzenia.





Boardroom Ochota



# SALE KONFERENCYJNE











CROWNE PLAZA®

AN IHG® HOTEL









WARSAW - The HUB

Ustawienie				Teatralne	Kabaretowe	Szkolne	Bankietowe	Koktajlowe	Boardroom	U-Shape	Hollow Square
Sala	Powierzchnia (m <sup>2</sup> )	Wymiary (W x L)	Wysokość (m)								
MANHATTAN BALLROOM	654	28,5 x 26,2	4,7	600	272	270	380	700	-	-	-
MANHATTAN 1 - 13+ IPANEMA	1009	-	4,7	600	272	270	400	700	-	-	-
MANHATTAN 1 - 9	399	16,4 x 26,2	4,7	290	100	140	144	400	66	59	84
MANHATTAN 1 + 2	72	10,8 x 6,8	4,7	70	24	30	36	-	24	20	23
MANHATTAN 3 + 4	68	10,3 x 6,8	4,7	55	24	30	36	-	24	20	23
MANHATTAN 4 + 5	66	10,3 x 6,8	4,7	55	24	30	36	-	24	20	23
MANHATTAN 6 + 7	59	9,2 x 6,9	4,7	50	24	30	36	-	22	18	21
MANHATTAN 8 + 9	75	12,3 x 6,9	4,7	65	24	30	36	-	24	20	23
MANHATTAN 10 + 11	187	15,8 x 11,8	4,7	130	64	56	96	60	30	36	39
MANHATTAN 12 + 13	68	10,3 x 6,6	4,7	50	24	24	36	40	30	20	23

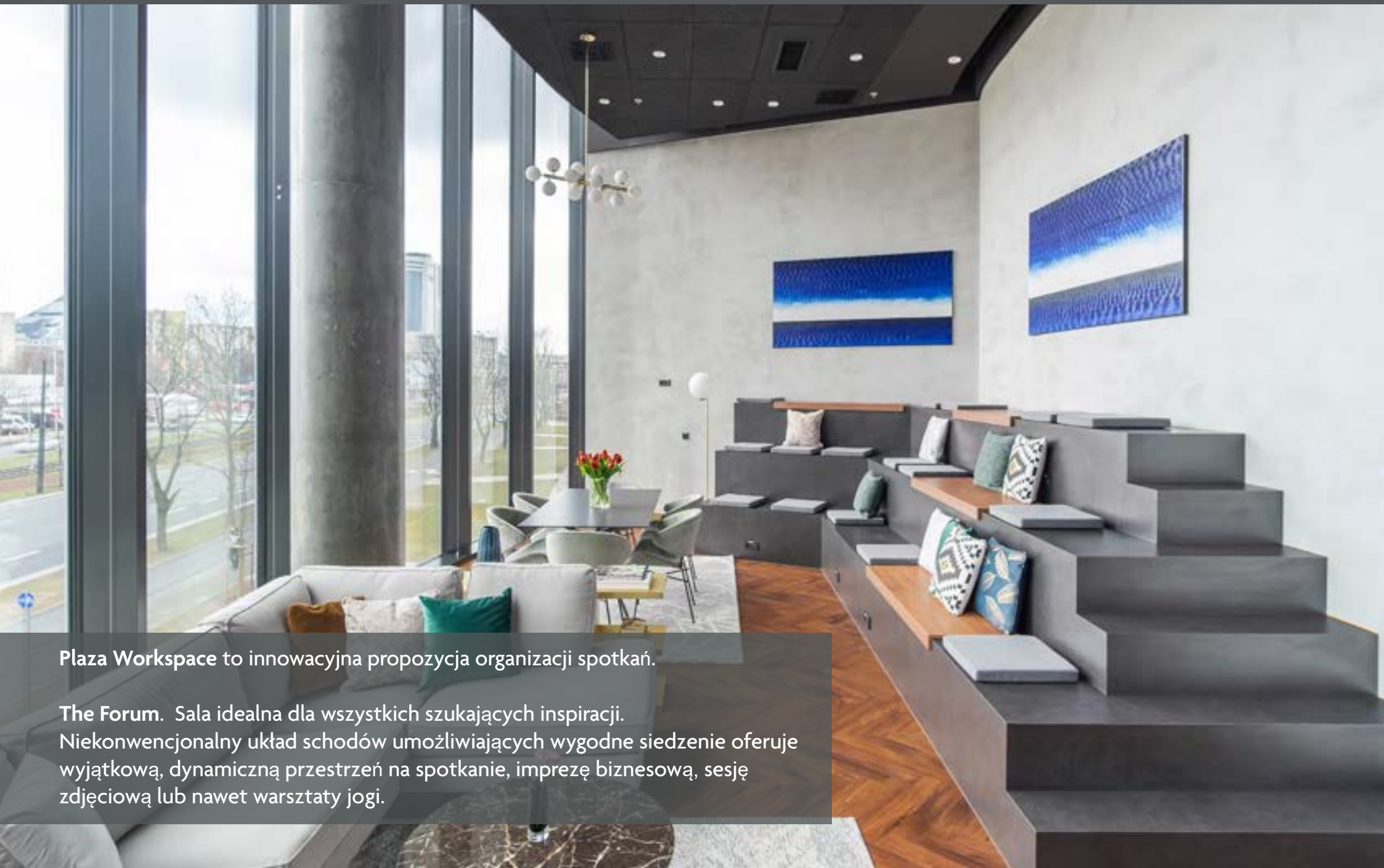


Ustawienie				Teatralne	Kabaretowe	Szkolne	Bankietowe	Koktajlowe	Boardroom	U-Shape	Hollow Square
Sala	Powierzchnia (m <sup>2</sup> )	Wymiary (W x L)	Wysokość (m)								
MANHATTAN 1	37	5,6 x 6,8	4,7	25	8	18	12	-	14	15	18
MANHATTAN 2	34	5,1 x 6,8	4,7	25	8	18	12	-	14	15	18
MANHATTAN 3	34	5,1 x 6,8	4,7	25	8	18	12	-	14	15	18
MANHATTAN 4	34	5,1 x 6,8	4,7	25	8	18	12	-	14	15	18
MANHATTAN 5	32	5,1 x 6,8	4,7	25	8	18	12	-	10	13	16
MANHATTAN 6	26	4 x 6,9	4,7	15	8	15	12	-	16	13	16
MANHATTAN 7	33	5,1 x 6,9	4,7	25	8	18	12	-	16	13	16
MANHATTAN 8	33	5,1 x 6,9	4,7	25	8	18	12	-	16	13	16
MANHATTAN 9	41	7,2 x 6,9	4,7	30	8	18	12	-	18	16	16
MANHATTAN 10	105	8,1 x 13,9	4,7	80	40	47	60	60	28	27	30
MANHATTAN 11	80	7,7 x 11,1	4,7	65	32	34	48	45	24	23	30
MANHATTAN 12	35	6 x 8,6	4,7	25	8	18	12	-	18	13	16
MANHATTAN 13	31	4,2 x 6,2	4,7	15	8	12	12	-	12	8	12
IPANEMA	111	8,9 x 9,8	4,7	80	40	50	60	80	30	30	36
PRAGA	18	3,2 x 4,3	4,7	-	-	-	-	-	8	-	-
WOLA	21	3,8 x 4,9	4,7	-	-	-	-	-	8	-	-
OCHOTA	24	3,8 x 6,7	4,7	-	-	-	-	-	10	-	-



Ustawienie				Teatralne	Kabaretowe	Szkolne	Bankietowe	Koktajlowe	Boardroom	U-Shape	Hollow Square
Sala	Powierzchnia (m <sup>2</sup> )	Wymiary (W x L)	Wysokość (m)								
MAYFAIR	26	3,8 x 6,4	4,7	20	8	12	12	-	12	12	12
PADDINGTON	29	3,9 x 8,4	4,7	25	8	12	12	-	16	14	14
NOTTING HILL	34	4,1 x 8,4	4,7	30	8	16	12	-	18	17	20
KENSINGTON	67	7,1 x 8,6	4,7	55	24	27	36	-	22	22	28
MAYFAIR + PADDINGTON	55	7,7 x 6,4	4,7	45	16	24	24	-	14	17	22
PADDINGTON + NOTTING HILL	63	8 x 8,4	4,7	50	24	30	36	-	16	17	22
NOTTING HILL + KENSINGTON	101	11,2 x 8,6	4,7	70	40	44	72	-	26	24	30
MAYFAIR + PADDINGTON + NOTTING HILL	89	11,8 x 8,4	4,7	60	40	42	60	-	24	29	34
PADDINGTON + NOTTING HILL + KENSINGTON	131	15,1 x 8,4	4,7	90	56	67	72	-	32	37	42
MAYFAIR + PADDINGTON + NOTTING HILL + KENSINGTON	158	18,9 x 8,6	4,7	120	64	70	96	100	48	48	50
GRACIA + MONTEVERDE	49	7,5 x 6,4	4,7	35	16	18	24	-	16	18	18
GRACIA	25	3,7 x 6,9	4,7	20	8	12	12	-	12	12	14
MONTEVERDE	23	3,8 x 6,4	4,7	20	8	9	12	-	12	10	12
ALAMEDA	33	7,3 x 5,5	4,7	20	8	15	12	-	12	13	16

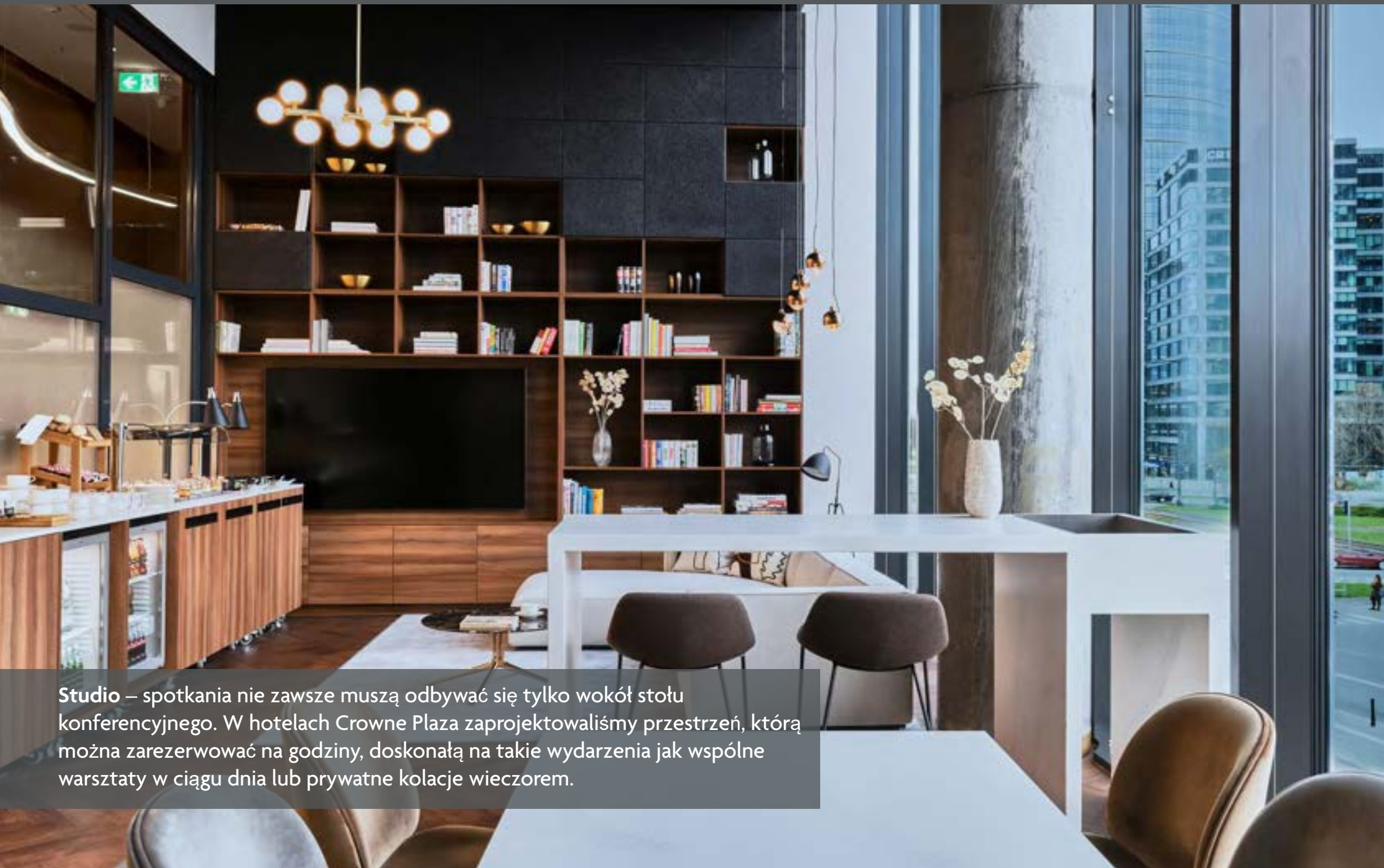




Plaza Workspace to innowacyjna propozycja organizacji spotkań.

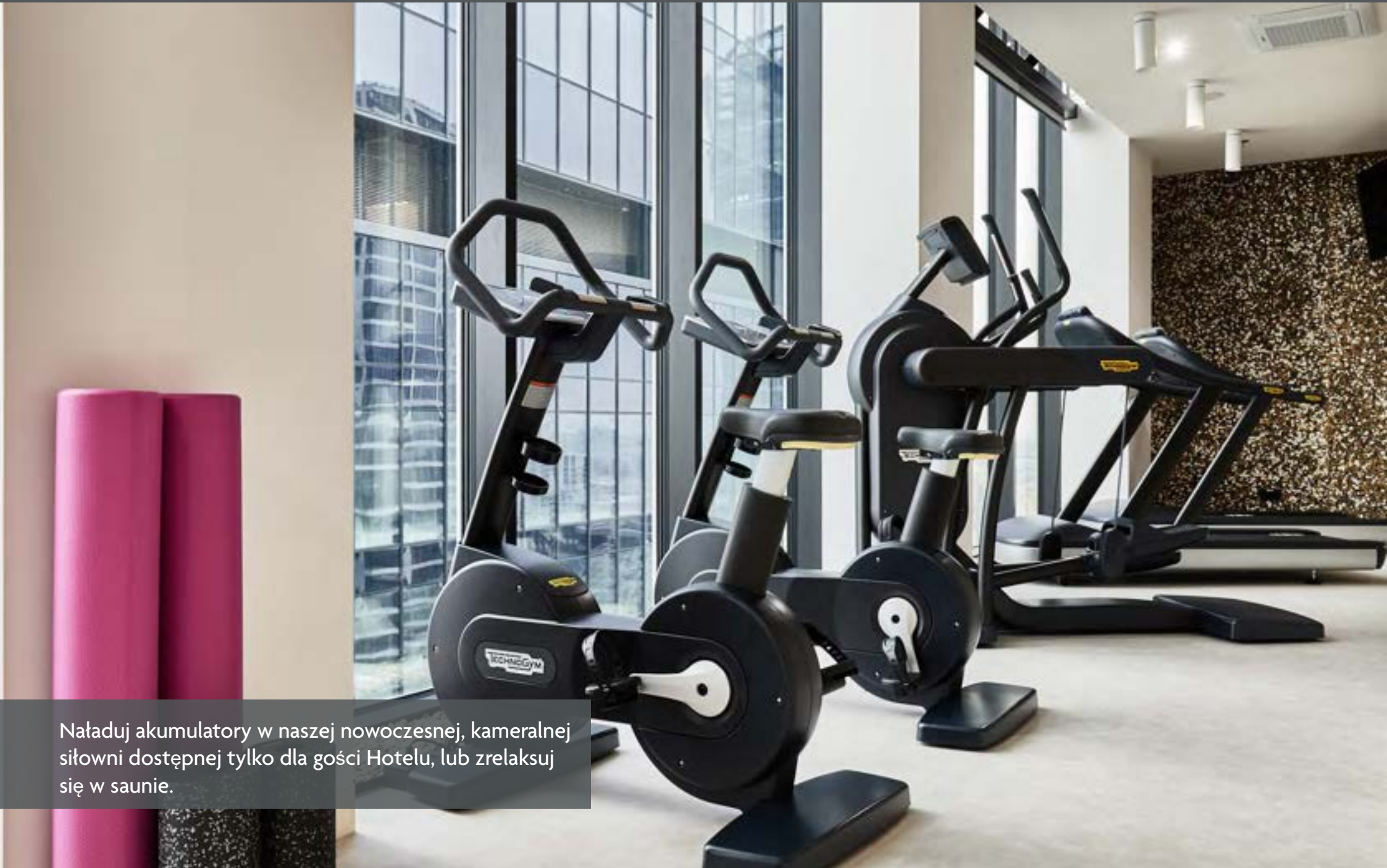
**The Forum.** Sala idealna dla wszystkich szukających inspiracji. Niekonwencjonalny układ schodów umożliwiających wygodne siedzenie oferuje wyjątkową, dynamiczną przestrzeń na spotkanie, imprezę biznesową, sesję zdjęciową lub nawet warsztaty jogi.





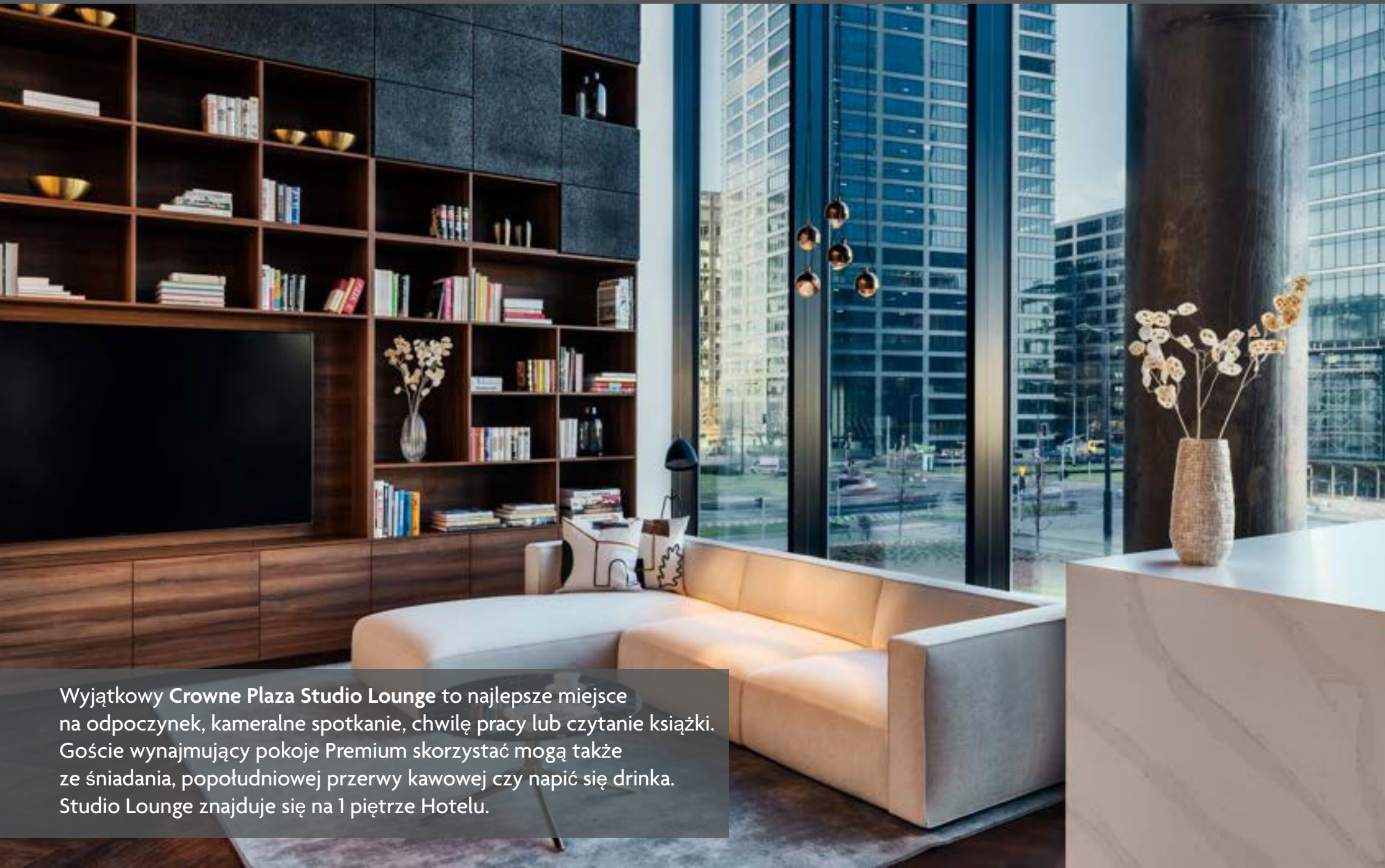
**Studio** – spotkania nie zawsze muszą odbywać się tylko wokół stołu konferencyjnego. W hotelach Crowne Plaza zaprojektowaliśmy przestrzeń, którą można zarezerwować na godziny, doskonałą na takie wydarzenia jak wspólne warsztaty w ciągu dnia lub prywatne kolacje wieczorem.





Naładuj akumulatory w naszej nowoczesnej, kameralnej siłowni dostępnej tylko dla gości Hotelu, lub zrelaksuj się w saunie.





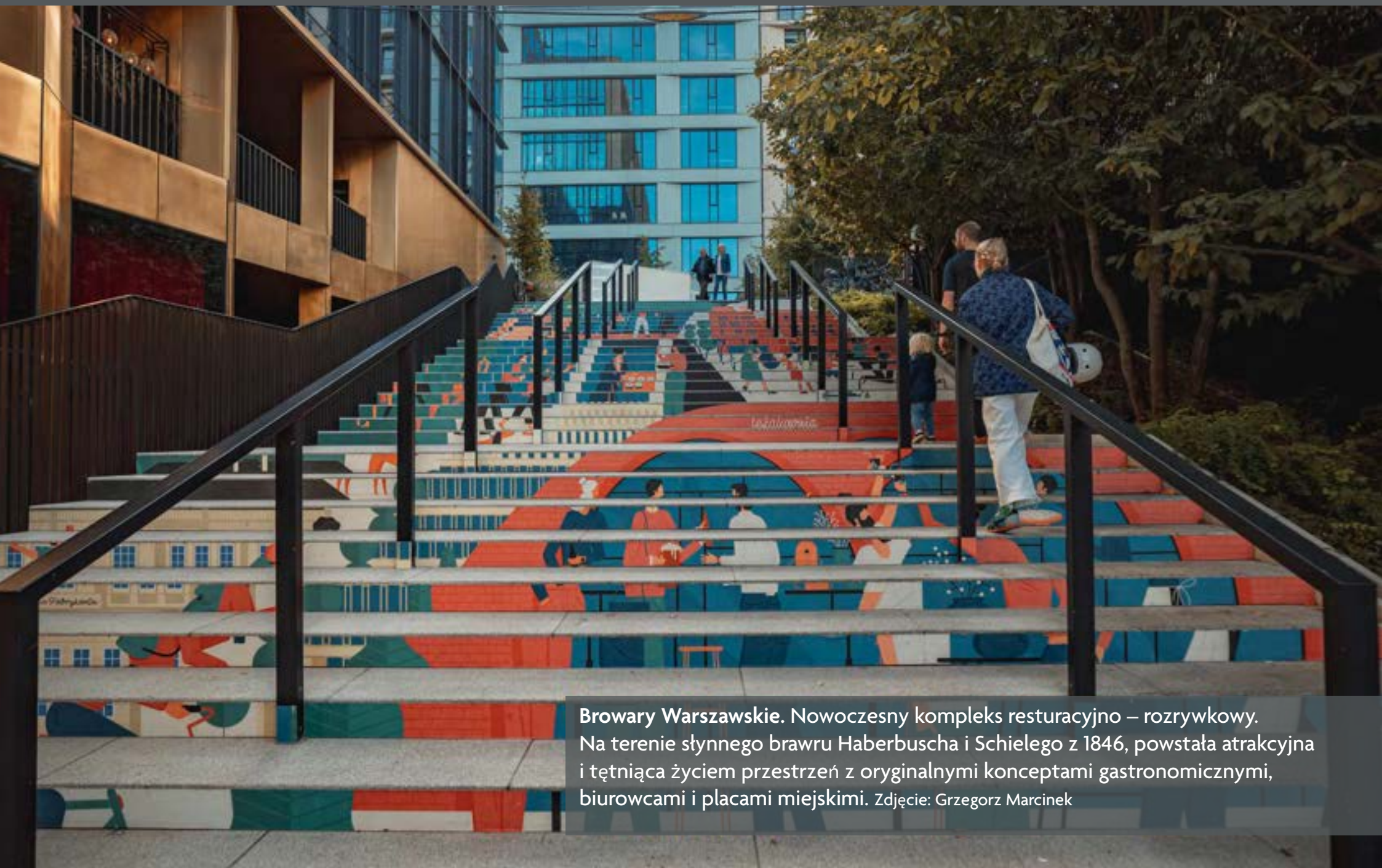
Wyjątkowy Crowne Plaza Studio Lounge to najlepsze miejsce na odpoczynek, kameralne spotkanie, chwilę pracy lub czytanie książki. Goście wynajmujący pokoje Premium skorzystać mogą także ze śniadania, popołudniowej przerwy kawowej czy napić się drinka. Studio Lounge znajduje się na 1 piętrze Hotelu.



Warszawa to fascynujące miasto, w którym każdy może znaleźć coś dla siebie. Zabytki i muzea opowiadające o trudnej przeszłości stolicy, sąsiadują z nowoczesnymi dzielnicami biznesowymi i stylowymi konceptami gastronomicznymi.

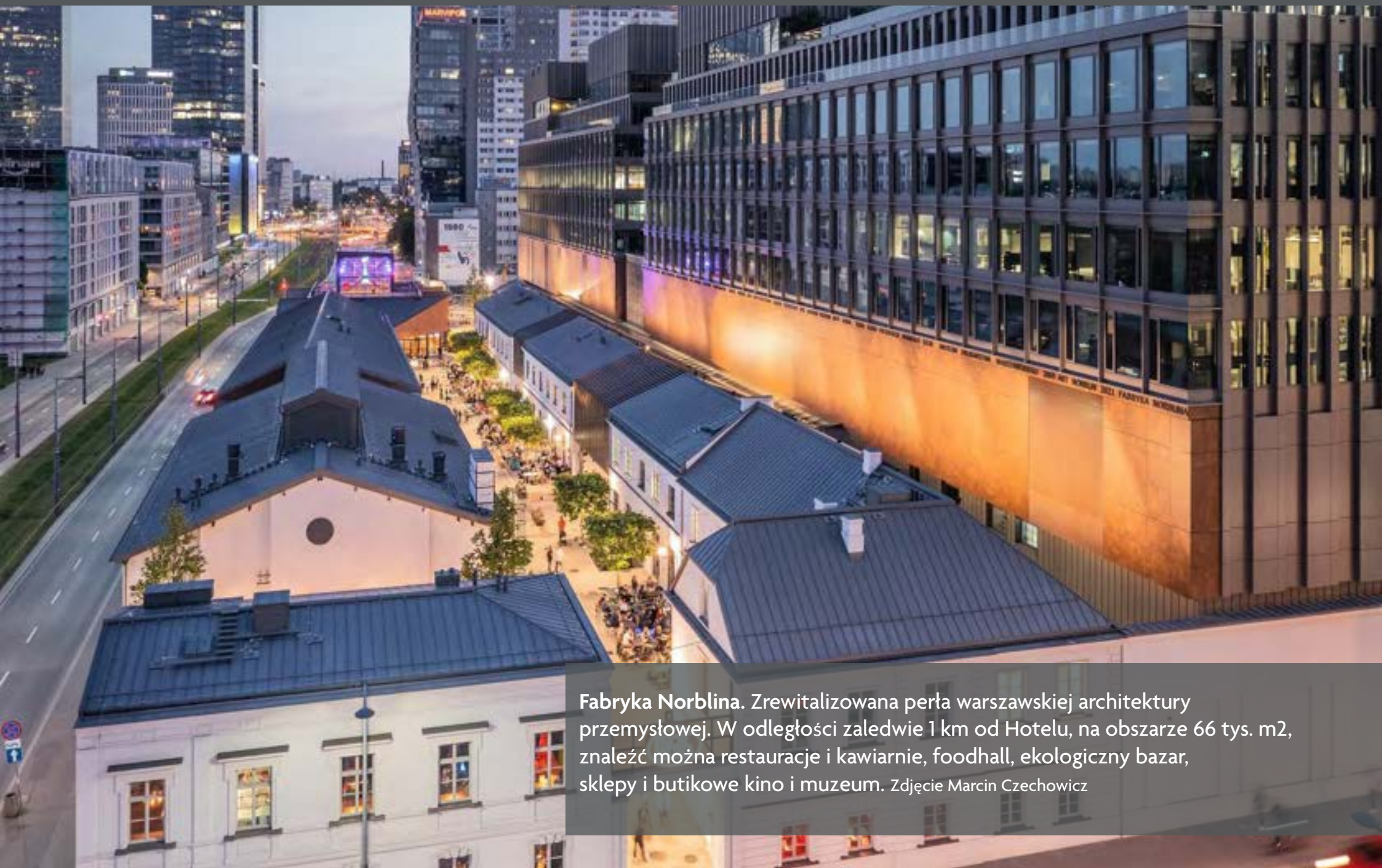
Dzięki bezpośredniemu połączeniu Hotelu z metrem, Goście znajdują się zaledwie kilka stacji metra od głównych atrakcji turystycznych.





**Browary Warszawskie.** Nowoczesny kompleks restauracyjno – rozrywkowy. Na terenie słynnego browaru Haberbuscha i Schielego z 1846, powstała atrakcyjna i tętniąca życiem przestrzeń z oryginalnymi konceptami gastronomicznymi, biurkami i placami miejskimi. Zdjęcie: Grzegorz Marcinek





**Fabryka Norblina.** Zrewitalizowana perła warszawskiej architektury przemysłowej. W odległości zaledwie 1 km od Hotelu, na obszarze 66 tys. m<sup>2</sup>, znaleźć można restauracje i kawiarnie, foodhall, ekologiczny bazar, sklepy i butikowe kino i muzeum. Zdjęcie Marcin Czechowicz





Idealna lokalizacja dla wszystkich planujących wizytę w Muzeum Powstania Warszawskiego, które znajduje się zaledwie 5 minut spacerem od Hotelu.





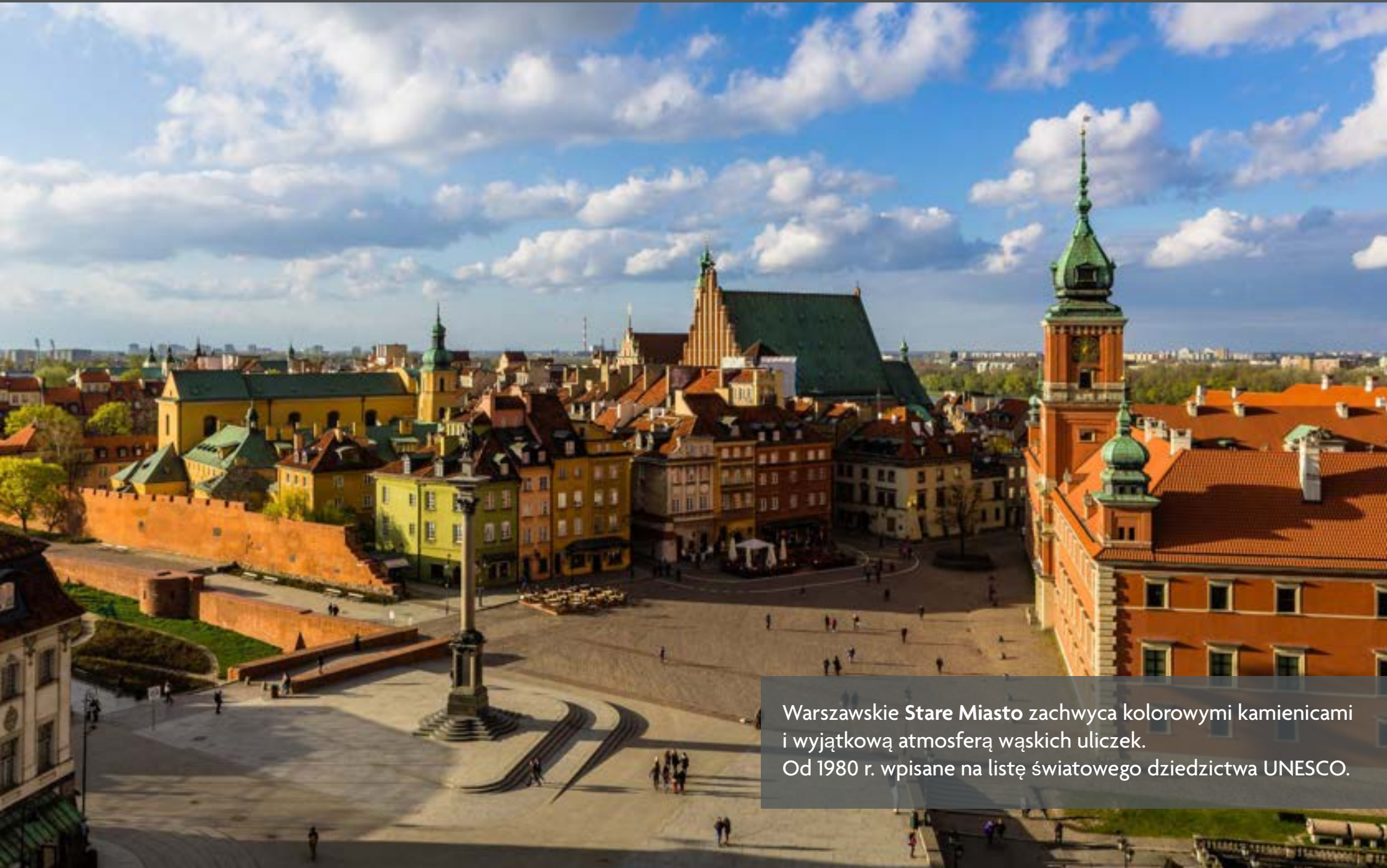
**Muzeum Historii Żydów Polskich POLIN**, zwycięzca w konkursie Europejskie Muzeum Roku w 2016 r., ukazuje ponad tysiąc lat dziejów polskich Żydów oraz przypomina ich bogate dziedzictwo kulturowe.





Łazienki Królewskie to letnia rezydencja króla Stanisława Augusta i jeden z największych parków w Warszawie, gdzie klasycystyczne zabytki tworzą harmonijną całość z historycznymi ogrodami i otaczającą przyrodą.






Warszawskie Stare Miasto zachwyca kolorowymi kamienicami i wyjątkową atmosferą wąskich uliczek. Od 1980 r. wpisane na listę światowego dziedzictwa UNESCO.





Westfield Arkadia, jedno z największych w Europie Centralnej centrum handlowych, położone jest zaledwie 3,5 km od Hotelu.





PGE Narodowy, stadion wybudowany na Mistrzostwa Europy w piłce nożnej w 2012r., gości najważniejsze wydarzenia sportowe i rozrywkowe w stolicy.





**CROWNE PLAZA<sup>®</sup>**

AN **IHG<sup>®</sup>** HOTEL

WARSAW - The HUB

Crowne Plaza Warsaw - The HUB  
Rondo Daszyńskiego 2  
00-843 Warszawa

Tel.: +48 22 377 37 37

E-mail: [cp.warsawhub@ihg.com](mailto:cp.warsawhub@ihg.com)